



GP-GPU

## CUDA best practices

Stéphane Vialle



université  
PARIS-SACLAY

ÉCOLE DOCTORALE  
Sciences et technologies  
de l'information  
et de la communication (STIC)



Stephane.Vialle@centralesupelec.fr  
<http://www.metz.supelec.fr/~vialle>

1

## CUDA best practices

- **Respect de la « coalescence »**
  - *Thread* lisant 1 donnée sur tableau 1D
  - *Thread* lisant 1 colonne sur tableau 2D
  - *Thread* lisant 1 ligne sur tableau 2D
  - *Thread* lisant  $n$  données sur tableau 1D
  - Impact du désalignement et du *stride*
  - Règles de développement pour la coalescence
- Limitation de la « divergence »
- Démarche de développement

2

POLYTECH PARIS-SACLAY

Respect de la coalescence

## Thread lisant 1 donnée sur tableau 1D

**Exemple 1D coalescent :**

Code de chaque thread

```
int idx = blockIdx.x*BLOCK_SIZE_X + threadIdx.x;
float data = Tab[idx];
....
```

32 data accédées en parallèle (1 chargeur)

Conditions :

- Accès mémoire contigus
- Démarrage à une adresse multiple de 32 mots mémoire

@ k.32.4Bytes @ (k.32+31).4Bytes

3

POLYTECH PARIS-SACLAY

Respect de la coalescence

## Thread lisant 1 donnée sur tableau 1D

**Exemple 1D coalescent :**

Code de chaque thread

```
int idx = blockIdx.x*BLOCK_SIZE_X + threadIdx.x;
float data = Tab[idx];
....
```

32 data accédées en parallèle (1 chargeur)

Coalescence parfaite !

Temps d'un accès en mémoire globale

Conditions :

- Accès mémoire contigus
- Démarrage à une adresse multiple de 32 mots mémoire

@ k.32.4Bytes @ (k.32+31).4Bytes

4

## CUDA best practices

- **Respect de la « coalescence »**
  - *Thread* lisant 1 donnée sur tableau 1D
  - ***Thread* lisant 1 colonne sur tableau 2D**
  - *Thread* lisant 1 ligne sur tableau 2D
  - *Thread* lisant  $n$  données sur tableau 1D
  - Impact du désalignement et du *stride*
  - Règles de développement pour la coalescence
- Limitation de la « divergence »
- Démarche de développement

5

Respect de la coalescence

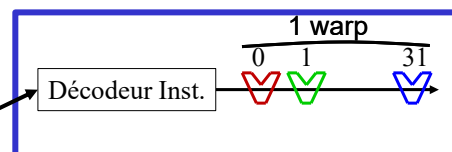
### *Thread* lisant 1 colonne sur tableau 2D

#### Exemple 2D coalescent :

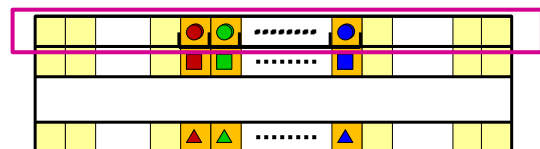
Code de chaque thread

```
int idx = blockIdx.x * BLOCK_SIZE_X +
threadIdx.x;
for (int n = 0; n < N; n++) {
    float data = Tab[n][idx];
    ....
}
```

Chaque thread lit une colonne



$n = 0 :$



#### Conditions :

- Accès mémoire contigus
- Démarrage à une adresse multiple de 32 mots mémoire

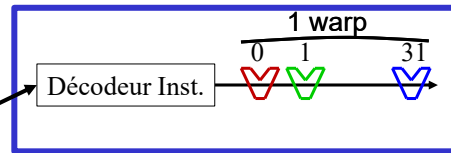
6

# Thread lisant 1 colonne sur tableau 2D

## Exemple 2D coalescent :

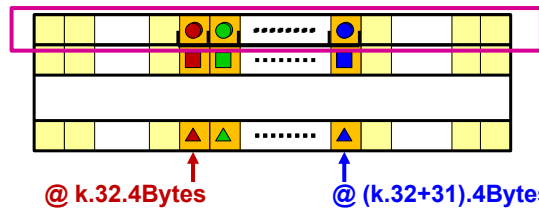
Code de chaque thread

```
int idx = blockIdx.x * BLOCK_SIZE_X +
        threadIdx.x;
for (int n = 0; n < N; n++) {
    float data = Tab[n][idx];
    ....
}
```



Chaque thread lit une colonne

**n = 0 : 32 accès en parallèle**



### Conditions :

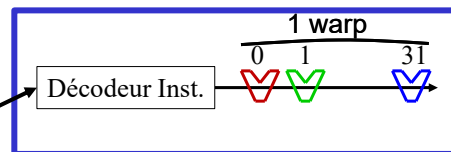
- Accès mémoire contigus
- Démarrage à une adresse multiple de 32 mots mémoire

# Thread lisant 1 colonne sur tableau 2D

## Exemple 2D coalescent :

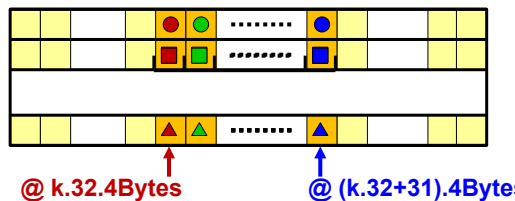
Code de chaque thread

```
int idx = blockIdx.x * BLOCK_SIZE_X +
        threadIdx.x;
for (int n = 0; n < N; n++) {
    float data = Tab[n][idx];
    ....
}
```



Chaque thread lit une colonne

**n = 0 : 32 accès en parallèle**  
**n = 1 :**



### Conditions :

- Accès mémoire contigus
- Démarrage à une adresse multiple de 32 mots mémoire

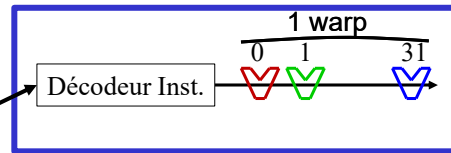
# Thread lisant 1 colonne sur tableau 2D

## Exemple 2D coalescent :

Code de chaque thread

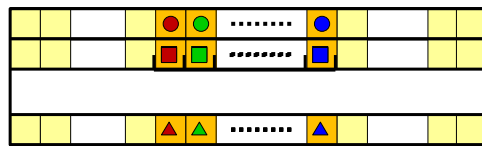
```
int idx = blockIdx.x*BLOCK_SIZE_X +
threadIdx.x;
for (int n = 0; n < N; n++) {
float data = Tab[n][idx];
....
}
```

Chaque thread lit une colonne



Coalescence parfaite !

n = 0 : 32 accès en parallèle  
n = 1 : 32 accès en parallèle



@ k.32.4Bytes

@ (k.32+31).4Bytes

### Conditions :

- Accès mémoire contigus
- Démarrage à une adresse multiple de 32 mots mémoire

9

## CUDA best practices

- **Respect de la « coalescence »**
  - Thread lisant 1 donnée sur tableau 1D
  - Thread lisant 1 colonne sur tableau 2D
  - **Thread lisant 1 ligne sur tableau 2D**
  - Thread lisant n données sur tableau 1D
  - Impact du désalignement et du *stride*
  - Règles de développement pour la coalescence
- Limitation de la « divergence »
- Démarche de développement

10

# Thread lisant 1 ligne sur tableau 2D

## Exemple 2D non coalescent :

Code de chaque thread

```
int idx = blockIdx.x*BLOCK_SIZE_X +
threadIdx.x;
for (int n = 0; n < N; n++) {
float data = Tab[idx][n];
....
}
```

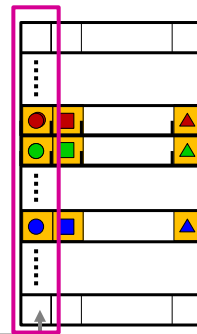
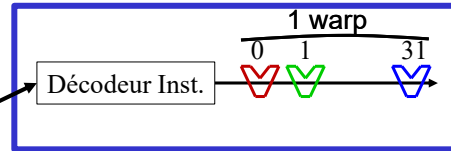
Chaque thread lit une **ligne**

**n = 0 : ....**

Hypothèse (peu importante) :

- Démarrage à une adresse multiple de 32 mots mémoire

@ k.32.4Bytes



# Thread lisant 1 ligne sur tableau 2D

## Exemple 2D non coalescent :

Code de chaque thread

```
int idx = blockIdx.x*BLOCK_SIZE_X +
threadIdx.x;
for (int n = 0; n < N; n++) {
float data = Tab[idx][n];
....
}
```

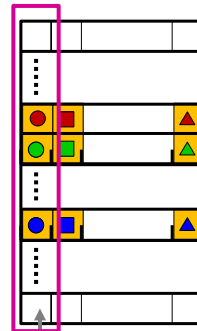
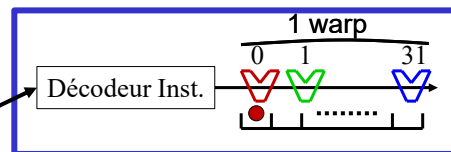
Chaque thread lit une **ligne**

**n = 0 : ....**

Hypothèse (peu importante) :

- Démarrage à une adresse multiple de 32 mots mémoire

@ k.32.4Bytes



# Thread lisant 1 ligne sur tableau 2D

## Exemple 2D non coalescent :

Code de chaque thread

```
int idx = blockIdx.x*BLOCK_SIZE_X +
threadIdx.x;
for (int n = 0; n < N; n++) {
float data = Tab[idx][n];
....
}
```

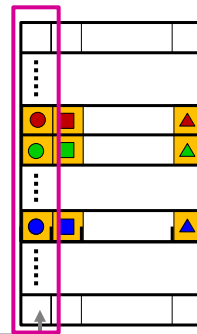
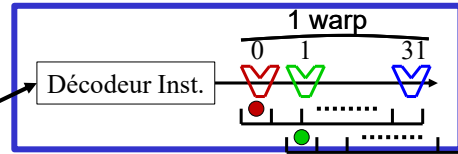
Chaque thread lit une **ligne**

**n = 0 : ....**

Hypothèse (peu importante) :

- Démarrage à une adresse multiple de 32 mots mémoire

@ k.32.4Bytes



# Thread lisant 1 ligne sur tableau 2D

## Exemple 2D non coalescent :

Code de chaque thread

```
int idx = blockIdx.x*BLOCK_SIZE_X +
threadIdx.x;
for (int n = 0; n < N; n++) {
float data = Tab[idx][n];
....
}
```

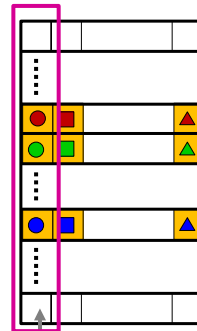
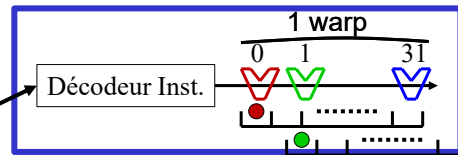
Chaque thread lit une **ligne**

**n = 0 : 32 accès en séquentiel !!**

Hypothèse (peu importante) :

- Démarrage à une adresse multiple de 32 mots mémoire

@ k.32.4Bytes



**Aucune coalescence !**

## CUDA best practices

- **Respect de la « coalescence »**
  - *Thread* lisant 1 donnée sur tableau 1D
  - *Thread* lisant 1 colonne sur tableau 2D
  - *Thread* lisant 1 ligne sur tableau 2D
  - ***Thread* lisant  $n$  données sur tableau 1D**
    - Impact du désalignement et du *stride*
    - Règles de développement pour la coalescence
- Limitation de la « divergence »
- Démarche de développement

15

Respect de la coalescence

## *Thread* lisant $n$ données sur tableau 1D

### Modèle d'exécution SIMT

Un **warp de threads** suit un modèle d'exécution **SIMD**

- UN seul décodeur d'instruction
- Chaque thread logiciel s'exécute sur un « thread hardware » (ou ALU) fait la même chose que les autres en même temps, ou bien ne fait rien

Un **bloc (de warps) de threads** suit un modèle **SIMT (NVIDIA)**

- Les threads logiciels sont synchronisés par warps
- Les warps ne sont pas synchronisés entre eux
- Le bloc de threads se termine quand tous les warps sont terminés (un point de resynchronisation des threads du bloc)

Pour concevoir un code coalescent il est souvent plus simple de raisonner globalement sur un bloc en SIMT, plutôt que sur une succession de warps (successions de modèles SIMD)



16



## Thread lisant $n$ données sur tableau 1D

### Kernel utilisant la mémoire globale et des registres

Une barre de threads par bloc, et une barre de blocs par grille (un choix)  
Un thread réalise  $n$  calculs séparés en traitant  $n$  données.

Hyp :  $Nd = k \cdot (\text{BLOCK\_SIZE\_X} \cdot n)$

$Db = \{\text{BLOCK\_SIZE\_X}, 1, 1\}$

$Dg = \{Nd / (\text{BLOCK\_SIZE\_X} \cdot n), 1, 1\}$

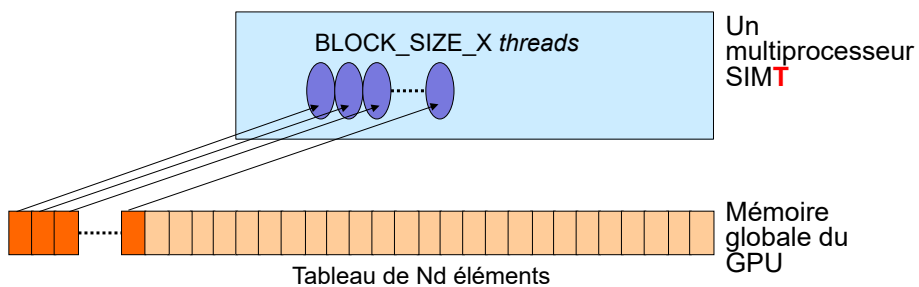
```
global __void f1(void)
{
    int offset = 0; // Registers
    float data = 0.0f, res = 0.0f;
    // Compute initial data idx of the thread
    offset = threadIdx.x + blockIdx.x * (BLOCK_SIZE_X * n);
    // Loop with contiguous accesses to data tables
    for(int i = offset;
        i < offset + BLOCK_SIZE_X * n;
        i += BLOCK_SIZE_X) {
        // - Read one value from the global memory
        data = InGPU[i];
        // - Compute one result
        res = (data + 1.0f) * data ...;
        // - Write one result in the global memory
        OutGPU[i] = res;
    }
}
```

Stratégie  
d'accès  
alignés aux  
données

17

## Thread lisant $n$ données sur tableau 1D

### Accès contigus aux données depuis un bloc 1D de threads :



#### Step 1:

$\text{BLOCK\_SIZE\_X}$  accès contigus, et synchronisés par warp

1 warp : modèle *Single Instruction Multiple Data*

1 bloc : modèle SIMT

18

POLYTECH PARIS-SACLAY

Respect de la coalescence

## Thread lisant $n$ données sur tableau 1D

Accès contigus aux données depuis un bloc 1D de threads :

Un multiprocesseur SIMT

Mémoire globale du GPU

Tableau de  $Nd$  éléments

**Step 2:**  
 $BLOCK\_SIZE\_X$  accès contigus, et synchronisés par warp  
 1 warp : modèle *Single Instruction Multiple Data*  
 1 bloc : modèle SIMT

19

POLYTECH PARIS-SACLAY

Respect de la coalescence

## Thread lisant $n$ données sur tableau 1D

Accès contigus aux données depuis un bloc 1D de threads :

Un multiprocesseur SIMT

Mémoire globale du GPU

Tableau de  $Nd$  éléments

$BLOCK\_SIZE\_X * n$  elts

**Step 3:**  
 $BLOCK\_SIZE\_X$  accès contigus, synchro par warp  
 1 warp : modèle *Single Instruction Multiple Data*  
 1 bloc : modèle SIMT

20

POLYTECH PARIS-SACLAY

Respect de la coalescence

## Thread lisant $n$ données sur tableau 1D

Accès contigus aux données depuis un bloc 1D de threads :

```

offset = threadIdx.x +
        blockIdx.x*(BLOCK_SIZE_X*n);
for(int i = offset;
    i < offset + n*BLOCK_SIZE_X;
    i += BLOCK_SIZE_X) {
    data = InGPU[i];
    res = (data + 1.0f)*data ...;
    OutGPU[i] = res;
}

```

Tableau de Nd éléments  
+ BLOCK\_SIZE\_X  
+ BLOCK\_SIZE\_X

Mémoire globale du GPU

→ Pour que le bloc de threads synchronisés fasse des accès contigus en mémoire, il faut que chaque thread fasse des accès non contigus !!

21

POLYTECH PARIS-SACLAY

Respect de la coalescence

## Thread lisant $n$ données sur tableau 1D

Accès contigus aux données depuis un bloc 1D de threads :

```

offset = threadIdx.x +
        blockIdx.x*(BLOCK_SIZE_X*n);
for(int i = offset;
    i < offset + n*BLOCK_SIZE_X;
    i += BLOCK_SIZE_X) {
    data = InGPU[i];
    res = (data + 1.0f)*data ...;
    OutGPU[i] = res;
}

```

Boucle hardware invisible

Tableau de Nd éléments  
+ BLOCK\_SIZE\_X  
+ BLOCK\_SIZE\_X

Mémoire globale du GPU

→ Mécanisme très similaire à celui des unités vectorielles (AVX) d'un CPU  
→ Une boucle invisible est faite par le hardware et des threads synchronisés.

22

## Thread lisant $n$ données sur tableau 1D

### Kernel utilisant la mémoire globale et des registres

Une barre de threads par bloc, et une barre de blocs par grille (un choix)

Un thread réalise  $n$  calculs séparés en traitant  $n$  données.

Hyp :  $Nd \neq k * (BLOCK\_SIZE\_X * n)$

$Db = \{BLOCK\_SIZE\_X, 1, 1\}$

if ( $Nd \% (BLOCK\_SIZE\_X * n) == 0$ )

$Dg = \{Nd / (BLOCK\_SIZE\_X * n), 1, 1\}$

else

$Dg = \{Nd / (BLOCK\_SIZE\_X * n) + 1, 1, 1\}$

```

global __ void f1(void)
{
    int offset = 0;
    float data = 0f, res = 0f;

    // Compute initial data idx of the thread
    offset = threadIdx.x + blockIdx.x * (BLOCK_SIZE_X * n);
    // Loop with contiguous accesses to data tables
    for(int i = offset;
        i < offset + BLOCK_SIZE_X * n && i < Nd;
        i += BLOCK_SIZE_X) {
        // - Read one value from the global memory
        data = InGPU[i];
        // - Compute one result
        res = (data + 1.0f) * data ...;
        // - Write one result in the global memory
        OutGPU[i] = res;
    }
}
    
```

23

## CUDA best practices

- **Respect de la « coalescence »**
  - Thread lisant 1 donnée sur tableau 1D
  - Thread lisant 1 colonne sur tableau 2D
  - Thread lisant 1 ligne sur tableau 2D
  - Thread lisant  $n$  données sur tableau 1D
- **Impact du désalignement et du stride**
  - Règles de développement pour la coalescence
- Limitation de la « divergence »
- Démarche de développement

24

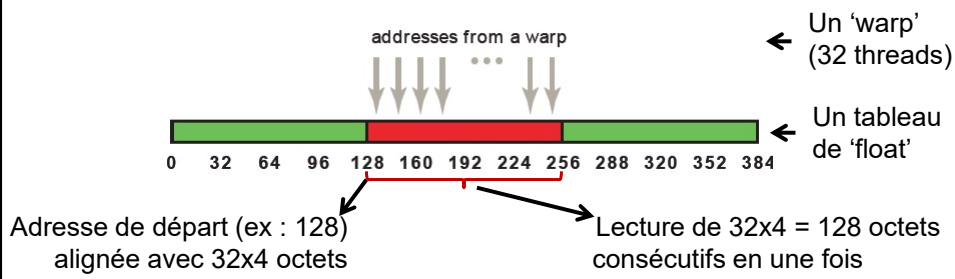
## Sensibilité de la coalescence

### Principes complets de la *coalescence* :

- Les threads sont activés par « warp » de 32 consécutifs dans la dimension « x » de leur 3D-bloc
- Ils doivent accéder à des données consécutives en mémoire
- Le premier thread doit accéder à une donnée alignée avec un multiple de 32 mots mémoires de 4 octets.

→ Le warp récupère alors ses 32 données de 4 octets en « une fois »

→ Il récupère 128 octets en parfaite coalescence

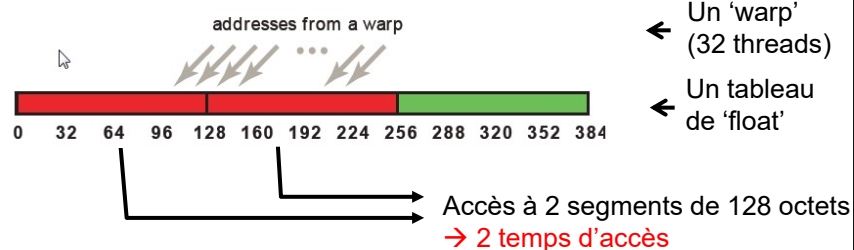


25

## Sensibilité de la coalescence

### Impact du « désalignement » :

- Hypothèse : les 32 threads d'un warp accèdent à 32 données consécutives, MAIS la première adresse n'est pas un multiple de  $32 \times 4 = 128$ o....
- Alors il y aura lecture de **DEUX** segments de 128 octets (au lieu d'un)

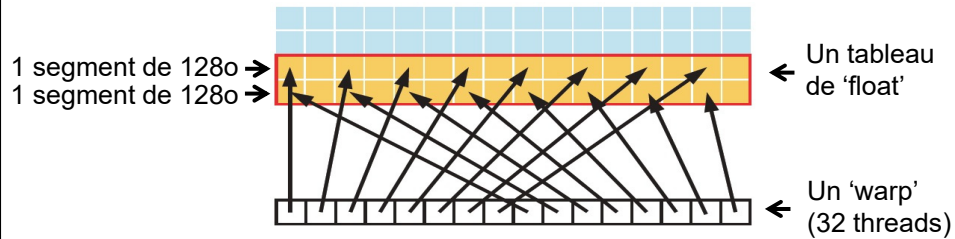


26

## Sensibilité de la coalescence

### Impact du « stride » (> 1) :

- Stride de 2 : le thread  $i$  accède à  $\text{Tab}[\text{offset} + (2 \cdot i)]$   
Rmq : on suppose le point de départ aligné ( $\text{offset} = k \times 128$ )



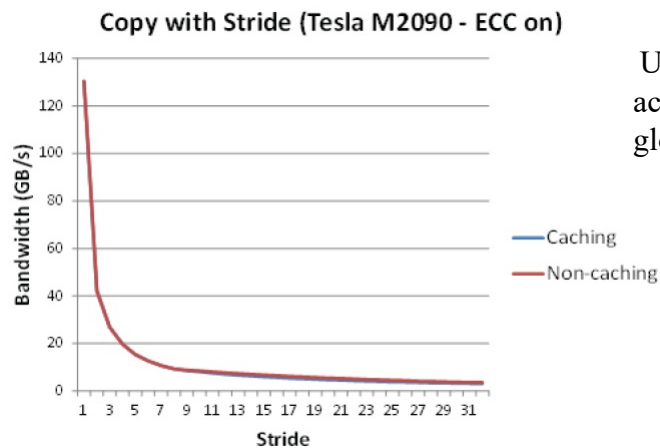
- On accède à 2 segments de 128 octets  
→ 2 temps d'accès

27

## Sensibilité de la coalescence

### Impact du « stride » (> 1) :

- Dégradation de bande-passante applicative observée par NVIDIA



Un *stride* dans les accès à la mémoire globale se paie très vite très fort

28

## CUDA best practices

- **Respect de la « coalescence »**
  - *Thread* lisant 1 donnée sur tableau 1D
  - *Thread* lisant 1 colonne sur tableau 2D
  - *Thread* lisant 1 ligne sur tableau 2D
  - *Thread* lisant  $n$  données sur tableau 1D
  - Impact du désalignement et du *stride*
  - **Règles de développement pour la coalescence**
- Limitation de la « divergence »
- Démarche de développement

29

Respect de la coalescence

## Règles de développement

### Mise en place de la coalescence :

- La coalescence reste le premier « souci » du développement en CUDA
- Les caches améliorent les performances mais ne masquent pas les défauts de coalescences

→ **Il faut soigner la coalescence dès la conception de l'algorithme**

→ **Il faut concevoir un ensemble 'stockage des données et accès' qui vérifie la coalescence**

Utiliser la 'shared memory' peut aider (voir plus loin), car on écrit un algorithme de cache dédié au problème, mais il faudra rester coalescent durant le chargement de cette mémoire.

30

## Règles de développement

Vérifier la coalescence lors de la conception :

**Démarche :**

- **Considérer deux threads successifs en X dans un warp**  
(leur *threadIdx.x* sont des entiers successifs)
- **Identifier leurs accès en mémoire globale**

**Analyse :**

- Si le second accède à la case suivante du premier lors de chaque accès, alors : très bonne coalescence
- Si les deux accèdent à la même case : acceptable  
(gaspiillage de Bw mémoire, mais un seul accès mémoire)
- Si les 32 threads du warp accèdent globalement à des données situées dans le même segment de 32 mots mémoire : bonne coalescence (supportée par les GPU modernes)
- Sinon ... **revoir les structures de données et les codes de calculs** pour améliorer la coalescence.

31

## CUDA best practices

- Respect de la « coalescence »
- **Limitation de la « divergence »**
- Démarche de développement

32



## Exécution d'un « if...then...else »

Les divergences sont sources de ralentissement sur les archi. SIMD :

Ex : `if (x < 10) then {...} else {...}`

Exécution dans un warp :

1. Tous les threads testent la condition (`x < 10`)
2. Tous les threads qui doivent exécuter le *then* le font en parallèle
3. Tous les threads qui doivent exécuter le *else* le font en parallèle

Temps d'exécution (d'un warp) :

- Si tous les threads exécutent le *then* :  
 $T_{\text{exec}} = T(\text{condition}) + T(\text{then})$
- Si tous les threads exécutent le *else* :  
 $T_{\text{exec}} = T(\text{condition}) + T(\text{else})$
- Sinon au moins un *then* et au moins un *else* sont exécutés :  
 $T_{\text{exec}} = T(\text{condition}) + T(\text{then}) + T(\text{else})$

33

## Exécution d'un « if...then...else »

Divergence très couteuse :

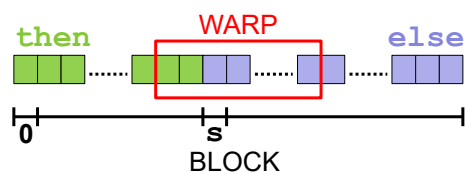
```
if (threadIdx.x % 2 == 0)
{...}
else
{...}
```

Chaque warp exécutera  
le *then* puis le *else*  
→ exécution lente  
sur tout le bloc !

Divergence moins couteuse :

```
if (threadIdx.x < s)
{...}
else
{...}
```

En 1D un seul warp exécutera  
le *then* puis le *else* :



→ exécution lente dans un  
seul warp

34

## Exécution d'un « if...then...else »

### Divergence très couteuse :

```
if (threadIdx.x % 2 == 0)
{...}
else
{...}
```

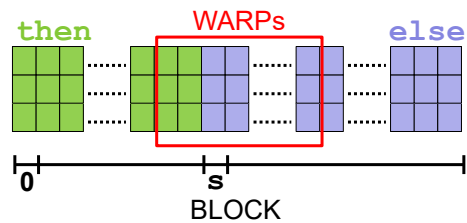
Chaque warp exécutera  
le *then* puis le *else*  
→ exécution lente  
sur tout le bloc !

### Divergence moins couteuse :

```
if (threadIdx.x < s)
{...}
else
{...}
```

En 2D une seule colonne de warps  
exécutera le *then* puis le *else* :

→ exécution lente dans une  
seule colonne de warps



35

## CUDA best practices

- Respect de la « coalescence »
- Limitation de la « divergence »
- **Démarche de développement**

36

## Conseils de développement

### Développer et tester *step by step* !

- Vérifiez que chaque transfert de données CPU-GPU retourne bien CUDA\_SUCCESS
- Développez, testez et validez successivement chaque kernel.
- Comparez les résultats d'un nouveau kernel GPU :
  - avec les résultats d'un kernel CPU
  - ou :
  - avec les résultats d'un kernel GPU déjà validé
- Utilisez un profiler pour analyser la performance de chaque kernel GPU

### Surcoût possible de développement:

$$T_{\text{dev}} \text{ sur GPU} = T_{\text{dev}} \text{ kernels GPU} + T_{\text{dev}} \text{ kernels de comparaison}$$

37

## Conseils de développement

### Certaines erreurs de calcul ne sont pas des bugs :

- Deux codes parallèles différents ne font pas toujours les calculs dans le même ordre, et leurs arrondis peuvent être différents
- Les GPU ne font pas les arrondis des opérations « fma » comme les CPU !
- Les calculs en simple précision (`float`) sur CPU et GPU divergent rapidement !

Erreur d'arrondi ou Bug dans le code ?

Parfois difficile à différencier !

38

## Conseils de développement

### Compromis volontaire précision/vitesse de calcul

- Positionner certains flags de compilation pour profiter de la vitesse de traitement avec une précision limitée :

Compilation avec : `--ftz=true`            `--prec-sqrt=false`  
                         `--prec-div=false`    `--fmad=true`

→ Recherche fine des limitations de précision possible sans grosse perte de précision

- Forcer l'utilisation de la bibliothèque « fast math » pour accélérer les calculs si la précision n'est pas critique :

Compilation avec `--use_fast_math`

→ Réduction globale de la précision des calculs

39

## CUDA best practices

End

40